

AUDITORÍA SUPERIOR DEL ESTADO DE QUINTANA ROO



**ANÁLISIS DEL INFORME DE AVANCE DE GESTIÓN FINANCIERA
UNIVERSIDAD TECNOLÓGICA DE LA RIVIERA MAYA
CORRESPONDIENTE AL SEGUNDO TRIMESTRE DEL EJERCICIO 2021**

ANÁLISIS DEL INFORME DE AVANCE DE GESTIÓN FINANCIERA
UNIVERSIDAD TECNOLÓGICA DE LA RIVIERA MAYA
Período del 1 de enero al 30 de junio de 2021

INTRODUCCIÓN

De conformidad con lo establecido en el artículo 6, fracción XVII de la Ley de Fiscalización y Rendición de Cuentas del Estado de Quintana Roo (LFRCQROO), define que el Informe de Avance de Gestión Financiera es: “el informe trimestral que rinden los Poderes del Estado y los entes públicos a la Auditoría Superior del Estado para el análisis correspondiente, sobre los avances físicos y financieros de los programas aprobados, del ejercicio”.

La Auditoría Superior del Estado, en cumplimiento de lo dispuesto en el último párrafo del artículo 14 de la LFRCQROO, realizó dentro de los 30 días posteriores a la fecha de su recepción, el análisis del Informe de Avance de Gestión Financiera presentado por la **Universidad Tecnológica de la Riviera Maya**, con la finalidad de conocer el grado de cumplimiento de los objetivos, metas y satisfacción de necesidades en ellos proyectados, para ser entregado a la Comisión de Hacienda, Presupuesto y Cuenta de la Legislatura del Estado de Quintana Roo.

El Informe de Avance de Gestión Financiera contiene lo siguiente:

- I. El flujo contable de ingresos y egresos correspondiente al segundo trimestre del ejercicio fiscal 2021; y
- II. El avance del cumplimiento de los programas con base en los indicadores aprobados en el Presupuesto de Egresos del Gobierno del Estado de Quintana Roo, para el ejercicio fiscal 2021.

Por su parte, la **Universidad Tecnológica de la Riviera Maya**, en los términos establecidos en la Ley de Fiscalización y Rendición de Cuentas del Estado de Quintana Roo, entregó a esta entidad fiscalizadora su Informe de Avance de Gestión Financiera el cual incluye las cifras acumuladas del periodo del 1 de enero al 30 de junio del ejercicio fiscal 2021, en los términos previstos en la Guía para la Integración y Rendición de los Informes de Avance de Gestión Financiera, y al Acuerdo que Contiene los Lineamientos para la Integración y Rendición de los Informes de Avance de la Gestión Financiera de las Entidades Fiscalizables del Estado de Quintana Roo.

I.- EL FLUJO DE INGRESOS Y EGRESOS

a) Ingresos

La **Universidad Tecnológica de la Riviera Maya**, presentó el siguiente Flujo de Ingresos correspondiente al segundo trimestre del ejercicio fiscal 2021:

RUBRO DE INGRESOS	INGRESOS					AVANCE FINANCIERO (%)
	ESTIMADO	AMPLIACIONES Y REDUCCIONES	MODIFICADO	DEVENGADO	RECAUDADO	
Impuestos	\$0.00	\$0.00	\$0.00	\$0.00	\$0.00	-
Cuotas y Aportaciones de Seguridad Social	0.00	0.00	0.00	0.00	0.00	-
Contribuciones de Mejoras	0.00	0.00	0.00	0.00	0.00	-
Derechos	0.00	0.00	0.00	144.75	144.75	0.00
Productos	0.00	0.00	0.00	0.00	0.00	-
Aprovechamientos	0.00	0.00	0.00	0.00	0.00	-
Ingresos por Venta de Bienes, Prestación de Servicios y Otros Ingresos	2,378,277.26	200,000.00	2,578,277.26	568,964.56	568,964.56	23.92
Participaciones, Aportaciones, Convenios, Incentivos Derivados de la Colaboración Fiscal y Fondos Distintos de Aportaciones	0.00	0.00	0.00	0.00	0.00	-
Transferencias, Asignaciones, Subsidios y Subvenciones, y Pensiones y Jubilaciones	25,161,061.00	(444,502.00)	24,716,559.00	25,007,203.00	21,739,933.00	86.40
Ingresos Derivados de Financiamientos	0.00	0.00	0.00	0.00	0.00	-
TOTAL INGRESOS	\$27,539,338.26	\$(244,502.00)	27,294,836.26	25,576,312.31	22,309,042.31	81.01

La rúbrica corresponde al titular de la Dirección de Planeación y Normatividad Técnica.

ANÁLISIS DEL AVANCE FINANCIERO

Del análisis y comparación entre el flujo del Ingreso Recaudado por **\$22,309,042.31**, en relación con el Ingreso Estimado por **\$27,539,338.26**, se deriva que la gestión para captar recursos al 30 de junio del ejercicio fiscal 2021, se alcanzó en un **81.01%**. Este resultado se origina por las siguientes razones manifestadas por la entidad: **Derechos**, “La mayor recaudación se debió a que No se programaron los Rendimientos Financieros de las cuentas bancarias”. **Ingresos por Venta de Bienes, Prestación de Servicios y Otros Ingresos** “La menor recaudación se debió a que no se han logrado las inscripciones de los alumnos programados a causa del COVID-19, así como continuar con la tarifa especial de apoyo para los estudiantes, la ampliación presupuestal corresponde a un Donativo recibido en el mes de enero y no programado en el presupuesto original”. Y **Transferencias, Asignaciones, Subsidios y Subvenciones, y Pensiones y Jubilaciones** “La menor recaudación se debió a que No se han recibido por completo las ministraciones programadas en el Subsidio Estatal. La reducción, corresponde a un Ajuste Presupuestal, de acuerdo al Convenio de Apoyo Financiero para el ejercicio 2021”. **(Figura 1)**

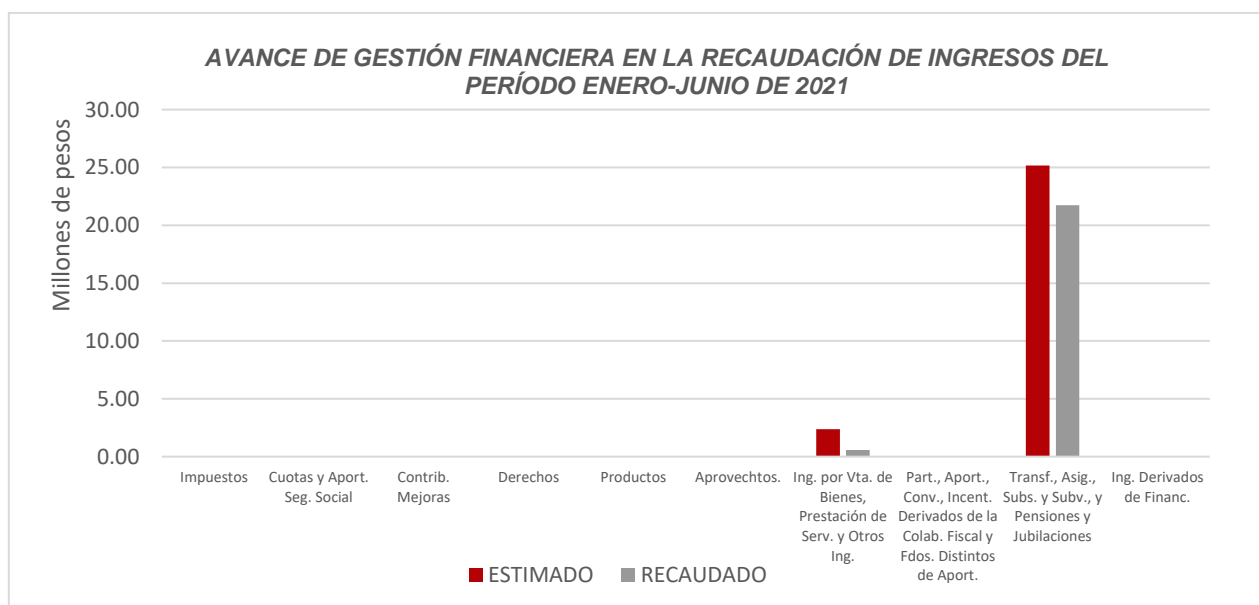


Figura 1

La rúbrica corresponde al titular de la Dirección de Planeación y Normatividad Técnica.

REPRESENTACIÓN GRÁFICA DEL ANÁLISIS COMPARATIVO DEL AVANCE DE LA RECAUDACIÓN DE LOS INGRESOS EN EL EJERCICIO FISCAL 2021.

La **Universidad Tecnológica de la Riviera Maya**, ha captado ingresos en su gestión financiera al 30 de junio de 2021 por **\$22,309,042.31** que comparado con respecto al Ingreso Estimado Anual por **\$53,811,605.00**, arroja que la entidad durante el primer trimestre, recaudó un **19.48%** y en el segundo trimestre un **21.98%** del total de ingresos estimado para captar en todo el ejercicio fiscal, quedando pendiente de recaudar el **58.54%**. (Figura 2)

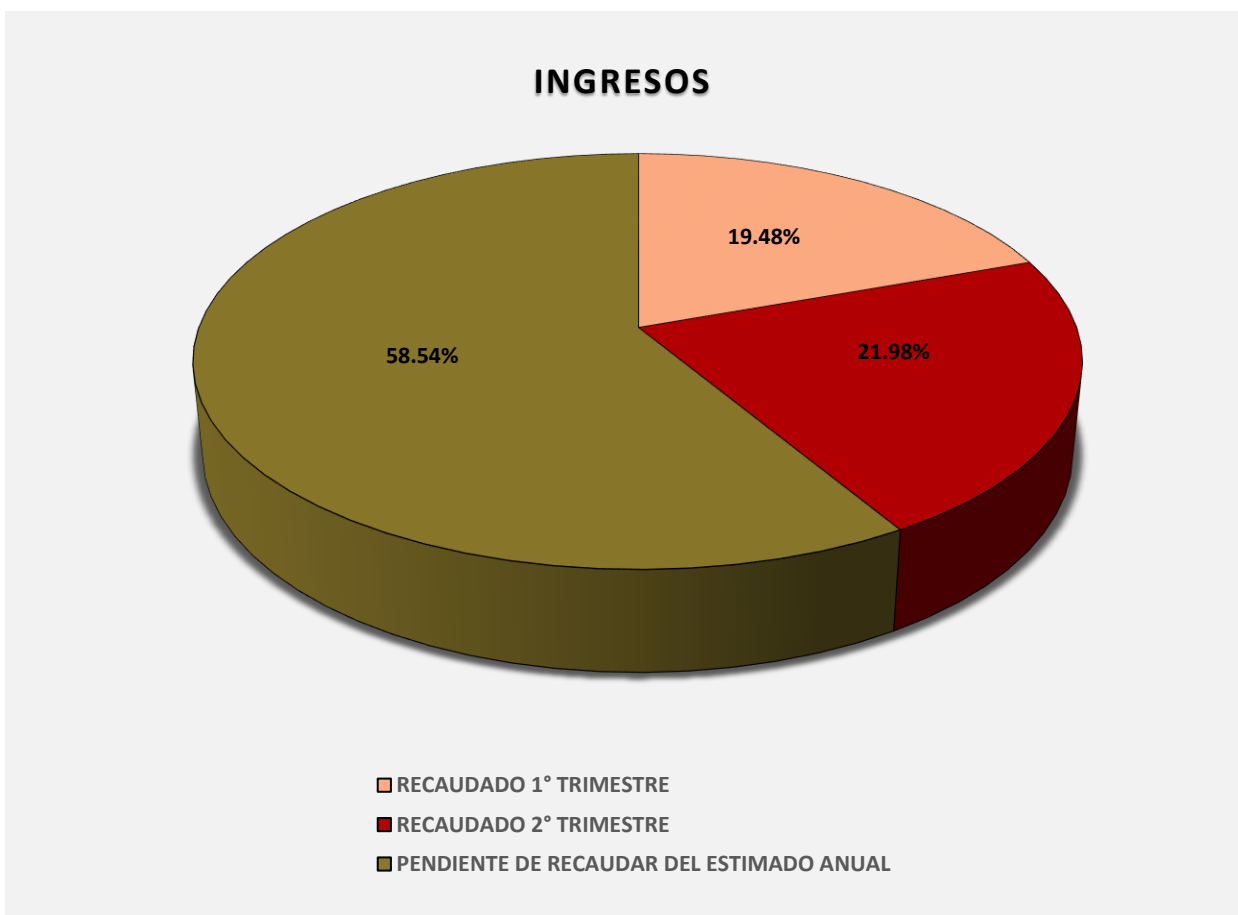


Figura 2

La rúbrica corresponde al titular de la Dirección de Planeación y Normatividad Técnica.

b) Egresos

La **Universidad Tecnológica de la Riviera Maya**, presentó, el Flujo de Egresos correspondiente al segundo trimestre del ejercicio fiscal 2021.

CONCEPTO	EGRESOS					AVANCE FINANCIERO (%)
	APROBADO	AMPLIACIONES Y REDUCCIONES	MODIFICADO	DEVENGADO	PAGADO	
Servicios Personales	\$15,525,773.00	\$(165,272.00)	\$15,360,501.00	\$16,074,902.78	\$16,074,902.78	104.65
Materiales y Suministros	2,942,639.00	(292,414.00)	2,650,225.00	804,014.47	804,014.47	30.34
Servicios Generales	8,547,695.00	13,184.00	8,560,879.00	3,882,136.55	3,882,136.55	45.35
Transferencias, Asignaciones, Subsidios y Otras Ayudas	0.00	0.00	0.00	0.00	0.00	-
Bienes Muebles, Inmuebles e Intangibles	114,996.00	200,000.00	314,996.00	209,999.93	209,999.93	66.67
Inversión Pública	0.00	0.00	0.00	0.00	0.00	-
Inversiones Financieras y Otras Provisiones	0.00	0.00	0.00	0.00	0.00	-
Participaciones y Aportaciones	0.00	0.00	0.00	0.00	0.00	-
Deuda Pública	0.00	0.00	0.00	0.00	0.00	-
TOTAL DEL GASTO	\$27,131,103.00	\$(244,502.00)	\$26,886,601.00	\$20,971,053.73	\$20,971,053.73	78.00

ANÁLISIS DEL AVANCE FINANCIERO

Del análisis y comparación entre el flujo del Egreso Devengado por **\$20,971,053.73**, en relación con el Egreso Modificado por **\$26,886,601.00**, deriva que los recursos al 30 de junio del ejercicio 2021, se aplicaron en un **78.00%**. Este resultado se origina por las siguientes razones manifestadas por la entidad: **Servicios Personales**, “El mayor devengo que se observa en Servicios Personales, se debió a finiquito de personal que se dio de baja y no se tenía considerado en el Presupuesto del periodo. La reducción, corresponde a un Ajuste Presupuestal, de acuerdo al Convenio de Apoyo Financiero para el ejercicio 2021”; **Materiales y Suministros**, “El menor devengo que se observa en materiales y suministros, corresponde a ahorros que se tuvieron en el periodo por políticas de austeridad. La reducción, corresponde a un Ajuste Presupuestal, de acuerdo al Convenio de Apoyo Financiero para el ejercicio 2021”; **Servicios Generales**, “El

La rúbrica corresponde al titular de la Dirección de Planeación y Normatividad Técnica.

menor devengo que se observa en Servicios Generales, corresponde a ahorros que se tuvieron en el periodo por políticas de austeridad. La ampliación corresponde a un Ajuste Presupuestal, de acuerdo al Convenio de Apoyo Financiero para el ejercicio 2021”; **Bienes Muebles, Inmuebles e Intangibles**, “El menor devengo, se debe a que se no se adquirieron en este periodo, los bienes muebles que se habían considerado en el presupuesto original. La ampliación corresponde a la adquisición de Computadoras Portátiles en el mes de febrero 2021”. **(Figura 3)**

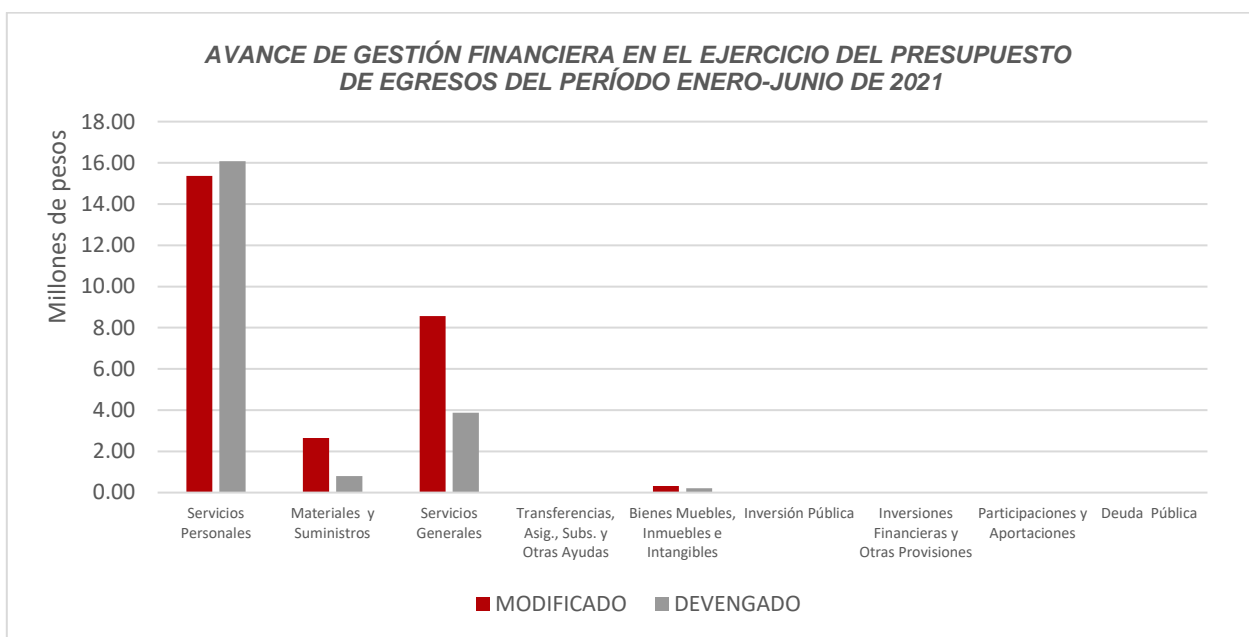


Figura 3

REPRESENTACIÓN GRÁFICA DEL ANÁLISIS COMPARATIVO DEL AVANCE DE APLICACIÓN DE LOS EGRESOS EN EL EJERCICIO FISCAL 2021.

La **Universidad Tecnológica de la Riviera Maya**, ha devengado egresos en su gestión financiera al 30 de junio de 2021 por **\$20,971,053.73** que comparado con respecto al Egreso Modificado Anual por **\$55,011,605.00**, arroja que la entidad durante el primer trimestre, ejerció un **18.31%** y en el segundo trimestre un **19.81%** del total autorizado para ejercer en todo el ejercicio fiscal, quedando un **61.88%** pendiente de devengar. **(Figura 4)**

La rúbrica corresponde al titular de la Dirección de Planeación y Normatividad Técnica.

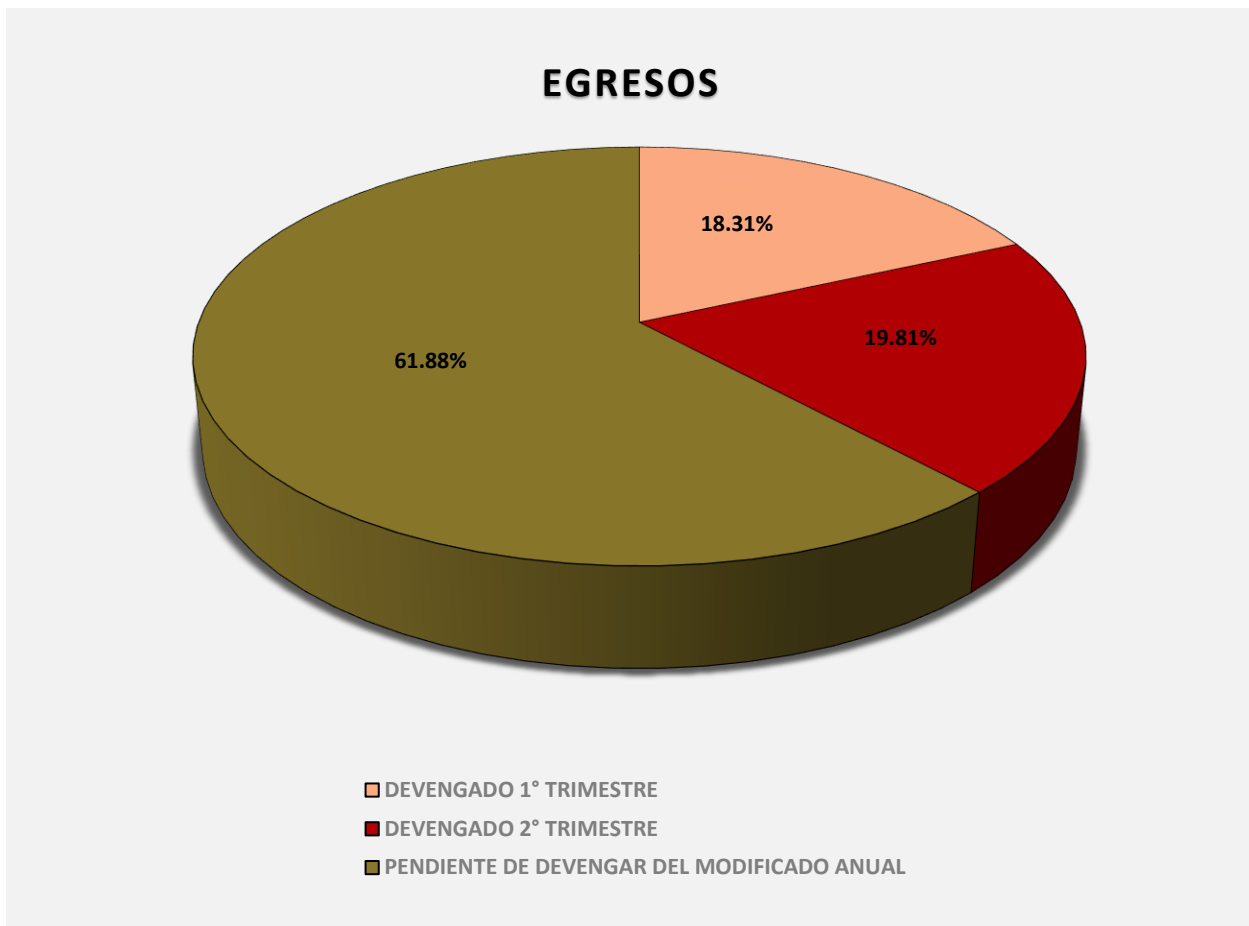


Figura 4

Cabe señalar que durante el segundo trimestre del ejercicio fiscal 2021, la entidad realizó modificaciones presupuestales al Presupuesto de Egreso Autorizado anualmente, incrementado al mismo la cantidad de **\$1,200,000.00**, quedando un Presupuesto de Egreso Modificado por **\$55,011,605.00**.

La rúbrica corresponde al titular de la Dirección de Planeación y Normatividad Técnica.

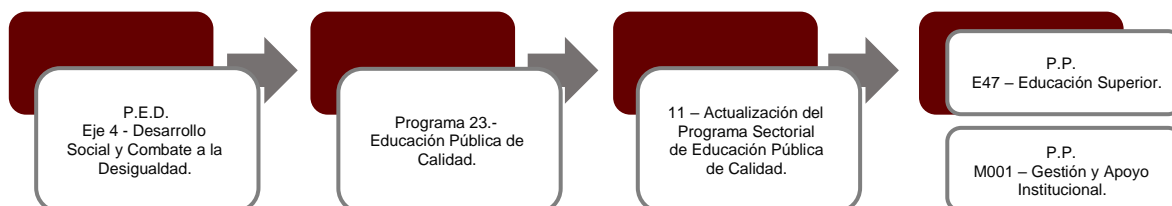
II.- EL AVANCE DEL CUMPLIMIENTO DE LOS PROGRAMAS

La **Universidad Tecnológica de la Riviera Maya**, reporta como presupuesto total asignado la cantidad de **\$54,811,605.00**, por tal motivo establece para el desarrollo de dos programas presupuestarios los siguientes montos:

- **E047 – Educación Superior**, el cual se desarrollará con 2 indicadores estratégicos y 4 de gestión para el logro de los objetivos asignando un presupuesto de \$37,745,529.93
- **M001 – Gestión y Apoyo Institucional**, el cual se desarrollará con 2 indicadores estratégicos y 1 de gestión para el logro de los objetivos asignando un presupuesto de \$17,066,075.07

Cabe mencionar, que el importe reportado en este apartado difiere de lo expresado en el Estado Analítico del Ejercicio del Presupuesto de Egresos del ejercicio fiscal 2021.

Estos programas presupuestarios se encuentran alineados al Plan Estatal de Desarrollo 2016-2022 de la siguiente manera:



La **Universidad Tecnológica de la Riviera Maya**, en el período del 1 de enero al 30 de junio de 2021, presenta el siguiente avance del cumplimiento de los programas con base en los indicadores aprobados en el Presupuesto de Egresos:

La rúbrica corresponde al titular de la Dirección de Planeación y Normatividad Técnica.

PROGRAMA PRESUPUESTARIO:		E047 – Educación Superior									
NIVEL MIR CON RESUMEN NARRATIVO	NOMBRE DEL INDICADOR	SENTIDO DEL INDICADOR	FREC. DE MEDICIÓN	METAS-AVANCE							
				META ANUAL PROGR.	ACUM. SI/ NO	PROGRAMADO Y REALIZADO EN EL PERIODO				AVANCE DE LA META PROGRAMADA	
						1er TRIM	2do TRIM	3er TRIM	4to TRIM	TRIM	ANUAL
F. Contribuir a garantizar el acceso y permanencia a una educación inclusiva y de calidad en todos los niveles educativos, que promueva en los educandos aprendizajes para la vida mediante estrategias de atención a la demanda y permanencia en todos los niveles educativos	Tasa de cobertura de educación estatal básica	Ascendente	Anual	33.93	Si	0.00	0.00	-	-	0.00%	0.00%
						0.00	0.00	0.00	33.93		
P. Los alumnos de educación superior aseguran la continuidad y conclusión de sus estudios a través de programas y proyectos que favorezcan la calidad de la formación profesional.	Tasa de eficiencia terminal de educación superior	Ascendente	Anual	69.90	Si	0.00	-	-	-	0.00%	0.00%
						0.00	0.00	0.00	69.90		
C01. Educación superior con calidad y pertinencia impartida	Matrícula atendida	Ascendente	Semestral	100.00	Si	0.00	0.00	-	-	0.00%	0.00%
						0.00	0.00	100.00	0.00		
C02. Programas Educativos Evaluables de Calidad Ofertados.	Porcentaje de Programas Educativos de Calidad.	Ascendente	Semestral	72.73	Si	0.00	-	-	-	0.00%	0.00%
						0.00	0.00	0.00	72.73		
C03. Vinculación Interinstitucional realizada.	Porcentaje de estudiantes de TSU y Licenciatura participando en proyectos y/o convenios	Ascendente	Semestral	100.00	Si	0.00	0.00	-	-	0.00%	0.00%
						0.00	0.00	100.00	0.00		
C04. Programas Educativos bajo la modalidad Bilingüe Internacional Sustentable.	Porcentaje de Programas Educativos BIS aprobados.	Ascendente	Trimestral	58.54	SI	57.14	61.54	-	-	100.00%	100.00%
						57.14	61.54	57.14	0		

PROGRAMA PRESUPUESTARIO:		M001 – Gestión y Apoyo Institucional									
NIVEL MIR CON RESUMEN NARRATIVO	NOMBRE DEL INDICADOR	SENTIDO DEL INDICADOR	FREC. DE MEDICIÓN	METAS-AVANCE							
				META ANUAL PROGR.	ACUM. SI/ NO	PROGRAMADO Y REALIZADO EN EL PERIODO				AVANCE DE LA META PROGRAMADA	
						1er TRIM	2do TRIM	3er TRIM	4to TRIM	TRIM	ANUAL
F. Contribuir a consolidar la Gestión para Resultados como un modelo de cultura organizacional, directiva y de gestión que permita la creación de valor público en la administración pública estatal., mediante acciones de facilitación para el cumplimiento de metas sustantivas	Índice General de Avance en PbR SED	Descendente	Anual	14.00	Si	0.00	0.00	-	-	0.00%	0.00%
						0.00	0.00	0.00	14.00		
P. La Administración Pública Estatal mejora la calidad del gasto público y promueve una adecuada rendición de cuentas	Porcentaje de cumplimiento programático de metas sustantivas del Gobierno del Estado	Ascendente	Anual	94.9	Si	0.00	0.00	-	-	0.00%	0.00%
						0.00	0.00	0.00	94.99		
C01. Actividades de facilitación (apoyo) desarrolladas para el cumplimiento de metas de las áreas sustantivas	Porcentaje de cumplimiento programático de metas sustantivas de la institución	Ascendente	Trimestral	100.00	No	100.00	92.30	-	-	92.30%	96.30%
						100.00	100.00	100.00	100.00		

La rúbrica corresponde al titular de la Dirección de Planeación y Normatividad Técnica.

Resumen de los avances en relación a las metas establecidas para el segundo trimestre:

- En el Programa **E047 – Educación Superior**, el avance presentado de las metas y objetivos a nivel Fin, es del **0.00%** ya que la frecuencia de medición se reporta de forma anual.

Durante este período, de los tres componentes que integran este programa presupuestario, solo el componente **04** reporta un avance del **100.00%** con respecto a la meta programada en el trimestre. La entidad señala que “los programas BIS fueron autorizados”.

Cabe señalar que, en los indicadores estratégicos, la entidad modifica metas programadas en forma anual y trimestral en comparación al trimestre anterior, sin embargo, no presenta las justificaciones correspondientes.

- En el Programa **M001 – Gestión y Apoyo Institucional**, el avance presentado de las metas y objetivos a nivel Fin, es del **0.00%** ya que la frecuencia de medición se reporta de forma anual.

Durante este período, el único componente que integra este programa presupuestario reporta un avance del **92.30%** respecto a la meta programada. La entidad manifiesta que el “se mantiene el cumplimiento programático en 12 de los 13 indicadores con actividad en el trimestre”.

CONCLUSIONES:

La información presentada por la **Universidad Tecnológica de la Riviera Maya**, refleja el avance financiero y cumplimiento de los programas con base en indicadores al 30 de junio de 2021. En cada uno de los apartados se emite el resultado del análisis que este Órgano Fiscalizador realiza en función a la información proporcionada.

Es importante aclarar, que este análisis no constituye una auditoría basada en los procesos sistemáticos que se realizan en la planeación y la evaluación del control interno y de riesgos. La responsabilidad de la ASEQROO consistió en analizar la información presentada por la entidad fiscalizable e informar de los resultados a la Legislatura del Estado a través de la Comisión de Hacienda, Presupuesto y Cuenta, en los términos del artículo 14 de la Ley de Fiscalización y Rendición de Cuentas del Estado de Quintana Roo; reservando la opinión en este momento en cuanto a la razonabilidad de las cifras presentadas.

L.C.C. Manuel Palacios Herrera.
Auditor Superior del Estado de Quintana Roo.

La rúbrica corresponde al titular de la Dirección de Planeación y Normatividad Técnica.